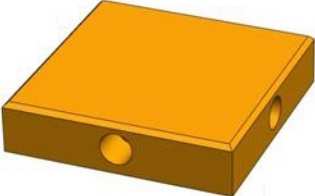







**DE** MONTAGEANLEITUNG

Holzquadrat (HQ01)	Verbindungselement (VE01)	Lochabdeckung (LA01)	Trennschlüssel (TS01)
			

## ZUSAMMENBAUEN

Das Verbindungselement (VE01) wie abgebildet in die Bohrung von Holzquadrat (HQ01) einsetzen und dann zum Fixieren hineindrücken.

